

**SITUACIÓN ECONÓMICA Y SOCIAL, CONOCIMIENTO  
DE CANDIDATOS E INTENCIÓN DE VOTO**

**Municipio de Leganés**

**Febrero de 2007**

**Realizada para Unión por Leganés (ULEG)**

## **Memoria de conclusiones.**

### **Situación económica y social del municipio.**

La percepción de la situación económica y social del municipio entre los encuestados muestra un relativo descontento. Menos de una cuarta parte de los encuestados la consideran buena o muy buena mientras que los que la consideran mala o muy mala llegan al 25,7%. Un 39,7% la juzgan regular.

Si se pide a los encuestados que juzguen esta situación en comparación con la que había hace 4 años, un 22,5% creen que ha mejorado un poco o mucho frente al 27,4% que creen que ha empeorado un poco o mucho. Un 30,2% opinan que sigue igual.

### **Valoración de candidatos.**

A pesar de presentarse por el partido socialista, mayoritario en intención de voto, su candidato: Rafael Gómez-Montoya, es aún un desconocido por un porcentaje elevado de los votantes (46,7%). Un porcentaje significativo desconoce incluso que el actual alcalde, el socialista José Luis Pérez-Ráez, no repite por el PSOE. No obstante, aquellos que luego declaran votar socialista y conocían a Gómez Montoya le brindan una calificación de 6,5. Su valoración media es de 5; junto con la del candidato de ULEG, la única que llega al aprobado.

La candidata del Partido Popular, Guadalupe Bragado, que repite por su partido, es la figura más conocida entre los encuestados (un 67,8%) y la que tiene una valoración más polarizada, tanto por el sentido del voto como por sexo: mientras sus votantes la puntúan con un 6,2; sus no votantes lo hacen con un 3,1. Mientras los hombres la puntúan con un 4,7 las mujeres le otorgan un 3,3. La puntuación media es de 4.

También repite como candidato el de IU: Raúl Calle. Conocido por un 46,7% de los encuestados su valoración media es de 4,1; y es el que menos entusiasmo de los cuatro despierta entre sus propios votantes: un 5,9 de puntuación media.

El candidato de ULEG, que también repite como candidato, es el menos conocido. Carlos Delgado es reconocido por un 23% de los encuestados, pero es el que mejor puntuación obtiene: es el único que obtiene el aprobado entre sus votantes (7,3) y sus no votantes (5,2) y entre hombres (5,6) y mujeres (5,8). Su valoración media es de 5,7.

### **Resultados electorales.**

En cuanto a la estimación de voto, los resultados arrojan una mayoría absoluta (establecida en 14 concejales) de los partidos que gobiernan actualmente en coalición en el municipio de Leganés: PSOE e IU. El descenso en dos concejales de IU (de los 5 actuales a los 3 estimados, si bien queda cerca de los 4) se compensaría con el incremento de un concejal en el PSOE (de 11 a

12). Sumadas sus fuerzas podrían reeditar el pacto de gobierno que han mantenido a lo largo de esta legislatura.

El Partido Popular sufre un leve descenso en intención de voto respecto a los resultados de las anteriores elecciones municipales, lo que, unido al auge del PSOE, partido mayoritario en intención de voto, le resta un concejal (de 11 a 10).

En estas elecciones irrumpiría una nueva fuerza política: Unión por Leganés (ULEG). Más de la mitad de los encuestados reconocen la existencia de una nueva formación política de carácter local y/o independiente. Este partido entraría con dos concejales en el Ayuntamiento, pasando de un 1,72% de votos en la anterior cita electoral a un estimado 6,3%.

### **Perfil del votante de ULEG.**

Por último se ha definido el perfil del encuestado que declara su intención de votar a ULEG. Según la encuesta, el votante tipo de ULEG es una persona joven, de entre 20 y 45 años, de ambos sexos; que lleva viviendo en Leganés desde la niñez y que se declara interesado en la actualidad de su municipio. Dentro del esquema ideológico izquierda-derecha, este votante tipo se identifica con el centro y centro-izquierda. Preguntado por el significado del voto en pasadas elecciones la mayoría declaran haber votado a PSOE, PP o haberse abstenido.

### **Consideraciones sobre la estimación de los resultados.**

La estimación de los resultados finales a partir del voto declarado ha tenido en cuenta que, a medida que avanza la campaña, el votante indeciso optará por uno de los dos grandes partidos. Para su estimación se ha ponderado el sentido del voto en las últimas elecciones municipales junto con el de las últimas elecciones generales y autonómicas.

También se ha tenido en cuenta el efecto beneficioso para el voto socialista del progresivo conocimiento de su candidato, a medida que se acercan las elecciones, y sobre todo, el conocimiento por el votante de que el actual alcalde, que sufre el desgaste lógico de 16 años como regidor, no repite como candidato del PSOE.

No obstante, el alto porcentaje de indecisos o personas que han preferido no declarar su intención de voto deja el resultado abierto a una nueva configuración de la mayoría municipal en el que las formaciones minoritarias como IU y ULEG pueden tener un papel determinante.

## Clima social

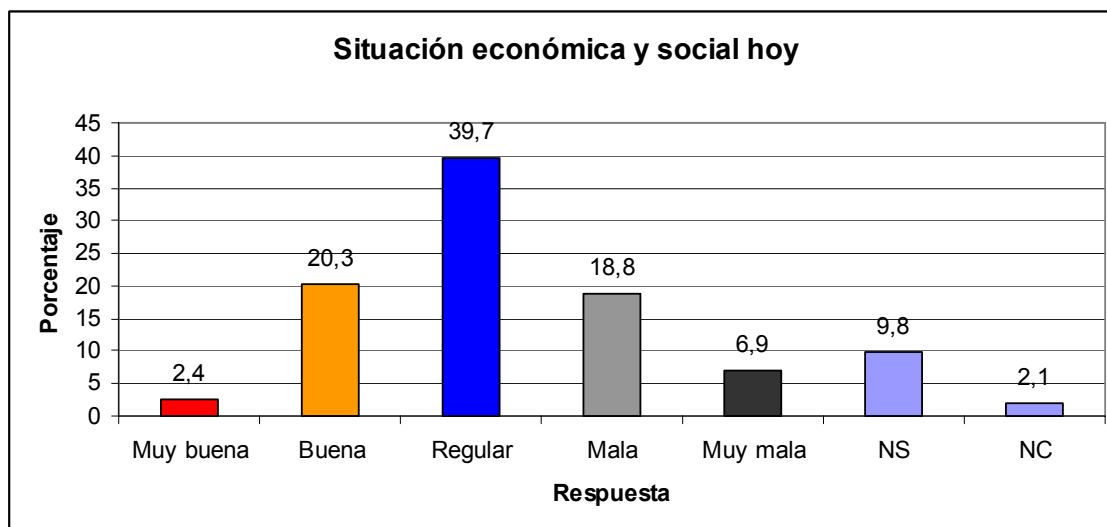
1. ¿Cómo definiría la situación económica y social de Leganés?

- Muy buena
- Buena
- Regular
- Mala
- Muy mala

### Percepción de la situación económica y social hoy

En porcentaje

	Total	Hombres	Mujeres
Muy buena	2,4	2,6	2,1
Buena	20,3	21,2	19,6
Regular	39,7	38,7	40,7
Mala	18,8	18	19,6
Muy mala	6,9	6,3	7,4
NS	9,8	10,6	9,5
NC	2,1	2,6	1,1
Total	100	100	100



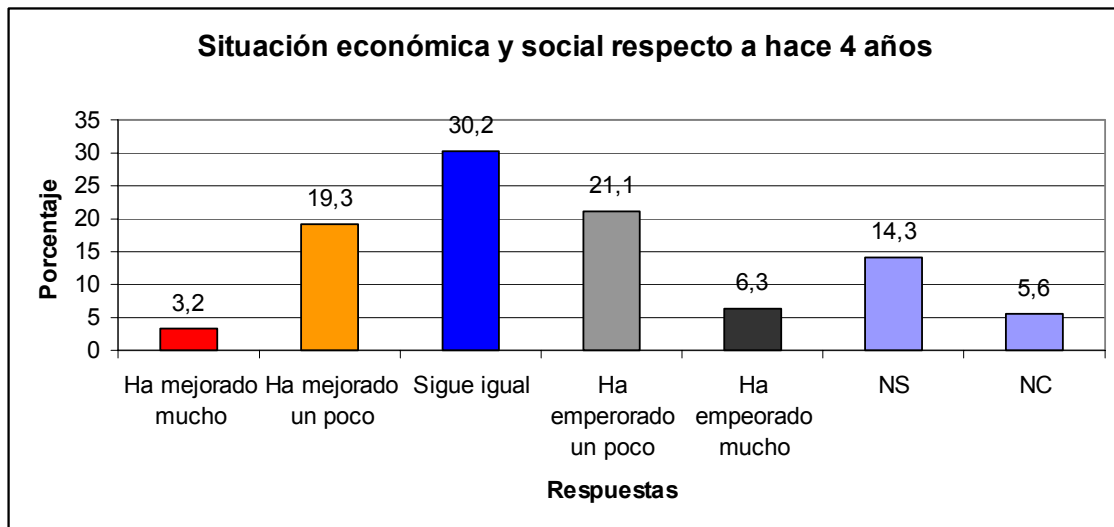
2. Comparada con hace 4 años, ¿cree que la situación económica y social de Leganés...?

- Ha mejorado mucho.
- Ha mejorado un poco.
- Sigue igual.
- Ha empeorado un poco.
- Ha empeorado mucho.

Percepción de la situación económica y social del municipio respecto a hace 4 años

En porcentaje

		Hombres	Mujeres
Ha mejorado mucho	3,2	3,7	2,6
Ha mejorado un poco	19,3	20,1	18,5
Sigue igual	30,2	28,6	31,8
Ha empeorado un poco	21,1	20,1	22,2
Ha empeorado mucho	6,3	5,8	6,9
NS	14,3	13,8	14,8
NC	5,6	7,9	3,2
Total	100	100	100



**Conocimiento de candidaturas.**

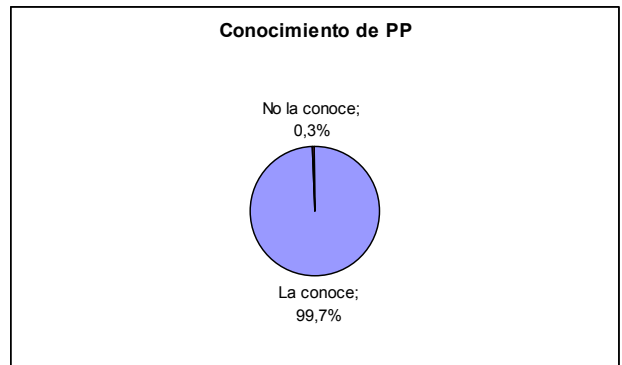
3. A continuación le voy a decir el nombre de algunas candidaturas a las elecciones municipales en Leganés. Le agradecería que me dijera, para cada una de ellas, si la conoce o no.

- Partido Socialista Obrero Español (PSOE).
- Partido Popular (PP).
- Izquierda Unida (IU).
- Unión por Leganés (ULEG).

Conocimiento de candidaturas

En porcentaje

	La conoce	No la conoce
PSOE	99,7%	0,3%
PP	99,7%	0,3%
IU	95,5%	4,5%
ULEG	51,2%	48,8%



**Conocimiento de candidatos.**

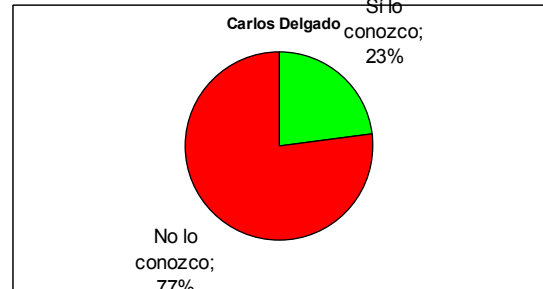
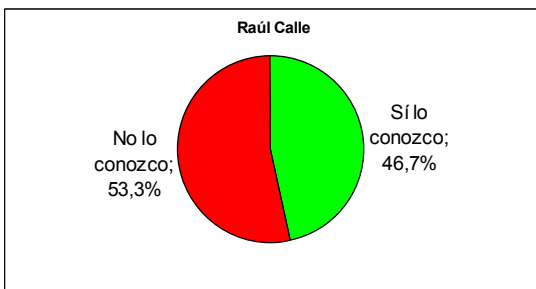
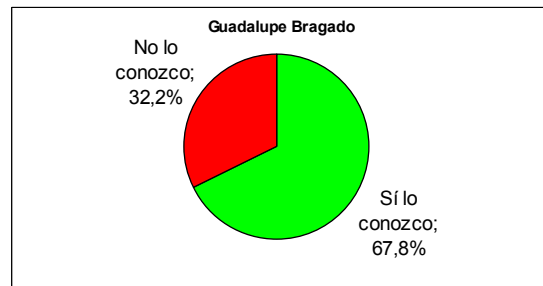
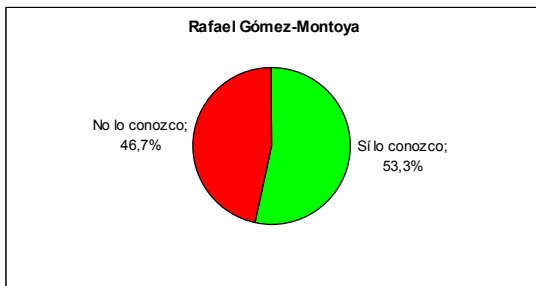
4a. A continuación le voy a decir el nombre de algunos candidatos a la alcaldía de Leganés. Le agradecería que me dijera, para cada uno de ellos, si le conoce o no.

- Rafael Gómez-Montoya, por el PSOE.
- Guadalupe Bragado, por el PP.
- Raúl Calle, por IU.
- Carlos Delgado, por ULEG.

**Conocimiento de candidatos**

En porcentaje

	Sí lo conozco	No lo conozco
Rafael Gómez-Montoya	53,3	46,7
Guadalupe Bragado	67,8	32,2
Raúl Calle	46,7	53,3
Carlos Delgado	23	77



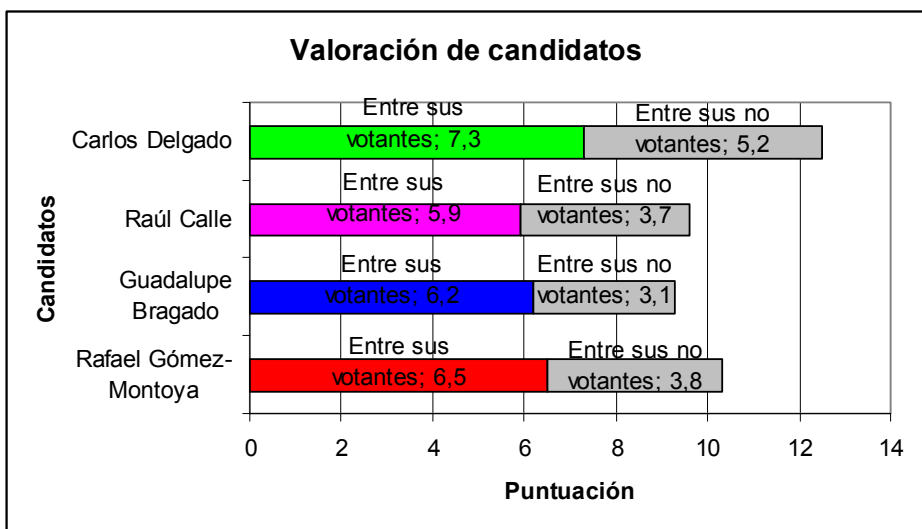
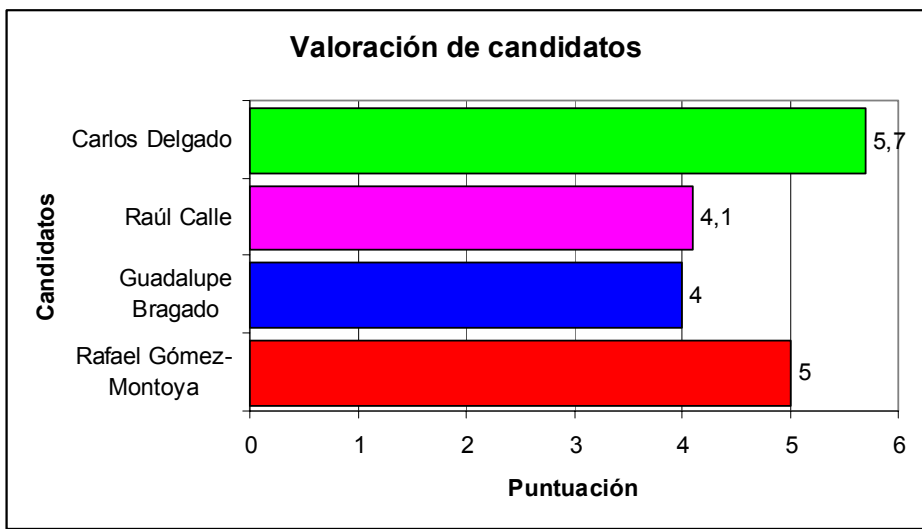
**Valoración de candidatos.**

4b. En caso de que los conozca, qué valoración le merece su actuación política. Califíquelos de 0 a 10 siendo “0” la peor calificación y “10” la mejor. (Variable filtrada. Aplicable sólo a quien conoce a cada candidato):

- Rafael Gómez-Montoya, por el PSOE. De 0 a 10.
- Guadalupe Bragado, por el PP. De 0 a 10.
- Raúl Calle, por IU. De 0 a 10.
- Carlos Delgado, por ULEG. De 0 a 10.

Puntuación de su actuación

	Valoración
Rafael Gómez-Montoya	5
Guadalupe Bragado	4
Raúl Calle	4,1
Carlos Delgado	5,7



**Intención de voto.**

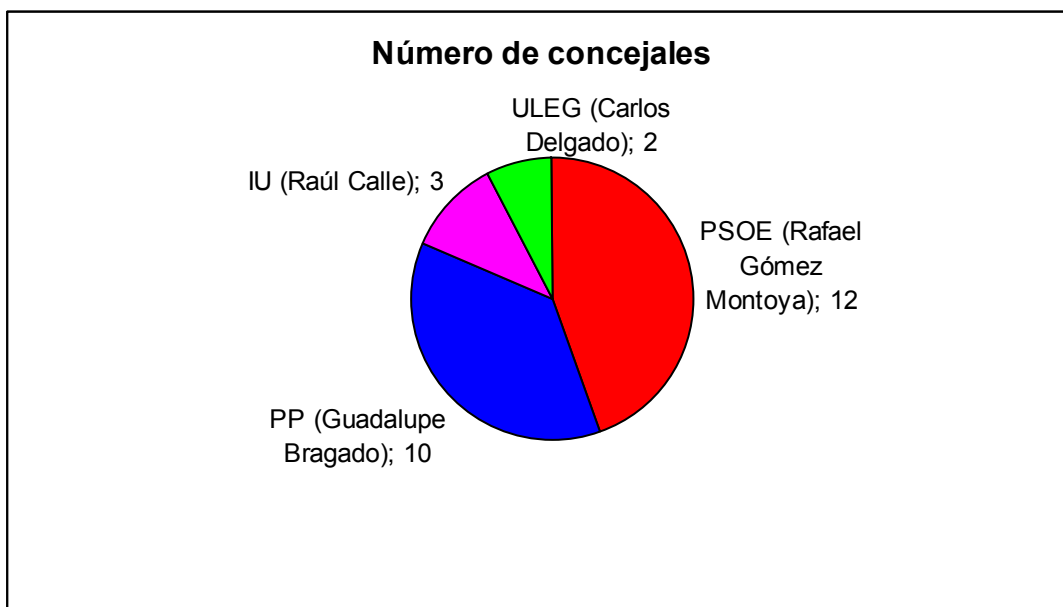
5. Si hoy mismo se celebraran elecciones, ¿a qué partido votaría usted?

- Partido Socialista Obrero Español (PSOE)
- Partido Popular (PP)
- Izquierda Unida (IU)
- Unión por Leganés (ULEG)
- Otro.
- En blanco.
- Abstención.

**Intención de voto**

Porcentaje y número de concejales

	declarado	absoluto	concejales
PSOE (Rafael Gómez Montoya)	18,3	41,5	12
PP (Guadalupe Bragado)	16,1	36,5	10
IU (Raúl Calle)	6,7	11,8	3
ULEG (Carlos Delgado)	4,8	6,3	2
Otros	0,8	2,6	
Voto en Blanco	0,8	1,3	
Abstención	13,8		
NS	18,2		
NC	20,5		
Total	100	100	27



## **SITUACIÓN ECONÓMICA Y SOCIAL, CONOCIMIENTO DE CANDIDATOS E INTENCIÓN DE VOTO**

**Realizada para Unión por Leganés (ULEG)**

### **FICHA TÉCNICA**

**Ámbito:**

Municipio de Leganés (Madrid)

**Universo:**

Población censada en Leganés de ambos sexos de 18 años y más.

**Tamaño:**

- Diseñada: 400 entrevistas.
- Realizada: 378 entrevistas.

**Formato:**

Encuestas aleatorias por teléfono a diferentes horas del día.

**Puntos de muestreo:**

Diferentes barrios de la localidad:

- San Nicasio.
- Zarzaquemada.
- El Carrascal.
- Leganés-Norte.
- Centro (Centro, Santos, Batallas, Flores, Escritores, Descubridores, Vírgenes).
- Valdepelayos.
- Vereda de Estudiantes.
- La Fortuna.
- Campo de Tiro.
- V Centenario.
- Arroyo Culebro (Polvoranca).
- Derechos Humanos.
- Los Frailes.

**Procedimiento de muestreo:**

Polietápico, con selección de las unidades primarias de muestreo (barrios) de forma aleatoria proporcional y de las unidades últimas (individuo) por rutas aleatorias y cuotas de sexo y edad.

Los cuestionarios se han aplicado mediante encuesta telefónica a diferentes horas del día.

**Afijación:**

Proporcional.

**Fechas de realización:**

Del 9 de enero al 30 de enero.

**Error Muestral:**

Para un nivel de confianza del 95,5% (dos sigmas), y  $P = Q$ , el error real es de  $\pm 2,0\%$  para el conjunto de la muestra.

**Director de la encuesta:**

Pablo Mezquita Pachón

---

**management center españa.**

Sociedad de estudios constituida según el modelo de management center europa, entidad que sigue la investigación de hechos sociales, económicos y políticos en ámbitos determinados.

**management center españa, s.l.**

Infante D.Alfonso nº 12.

Alcalá de Henares

Madrid